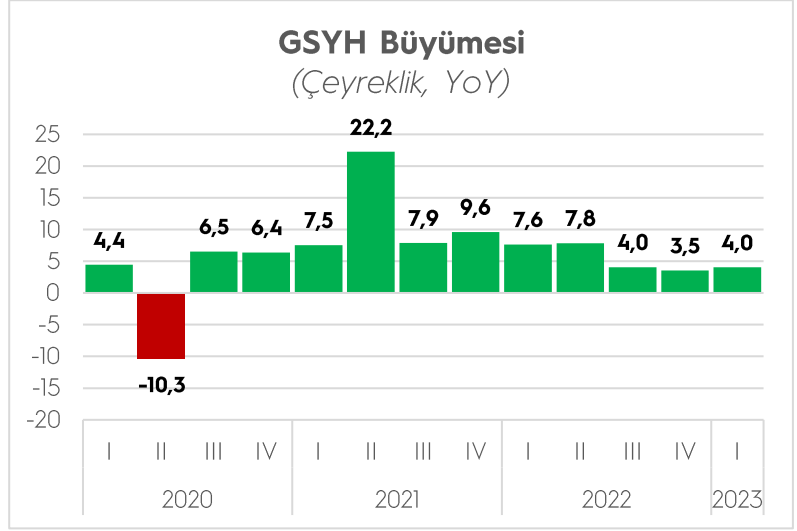


BİRİNCİ ÇEYREK GSYH BÜYÜMESİ

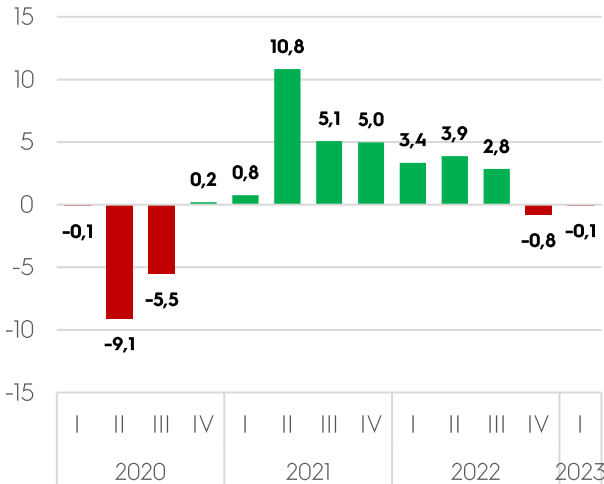
TÜİK tarafından yayımlanan verilere göre Türkiye ekonomisi 2023 yılının birinci çeyreğinde yüzde 4,0 büyüdü. Böylece Türkiye ekonomisi 11 çeyrek üst üste büyümeye kaydetti. Büyümeye en büyük katkı 10,8 puan ile hanehalkı tüketiminden geldi. İhracatın büyümeye katkısı -0,1 puan olurken, net ihracatın büyümeye katkısı -2,8 puan oldu. Bu gelişmede Şubat ayında ihracatta yaşanan düşüş ve ithalattaki yükselen seyir etkili oldu.



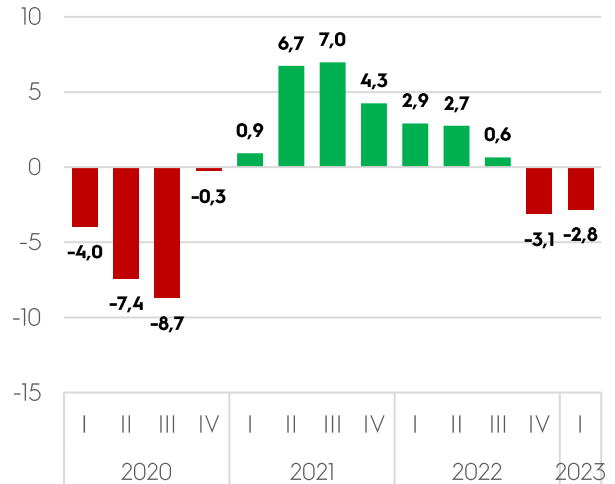
2023 yılının birinci çeyreğinde GSYH'yi oluşturan faaliyetlerde değişimler şu şekilde gerçekleşti: hizmet faaliyetleri %12,4, mesleki, idari ve destek hizmet faaliyetleri %12,0, finans ve sigorta faaliyetleri %11,2, bilgi ve iletişim faaliyetleri %8,1, diğer hizmet faaliyetleri %7,8, inşaat sektörü %5,1, kamu yönetimi, eğitim, insan sağlığı ve sosyal hizmet faaliyetleri %3,6, gayrimenkul faaliyetleri %1,4 arttı. Sanayi %0,7 ve tarım sektörü %3,8 azaldı.

Yerleşik hanehalklarının nihai tüketim harcamaları 2023 yılının birinci çeyreğinde bir önceki yılın aynı çeyreğine göre zincirlenmiş hacim endeksi olarak %16,2 arttı. Devletin nihai tüketim harcamaları %5,3, gayrisafi sabit sermaye oluşumu ise %4,9 arttı.

İhracatın Büyümeye Katkısı
(Çeyreklik, YoY)



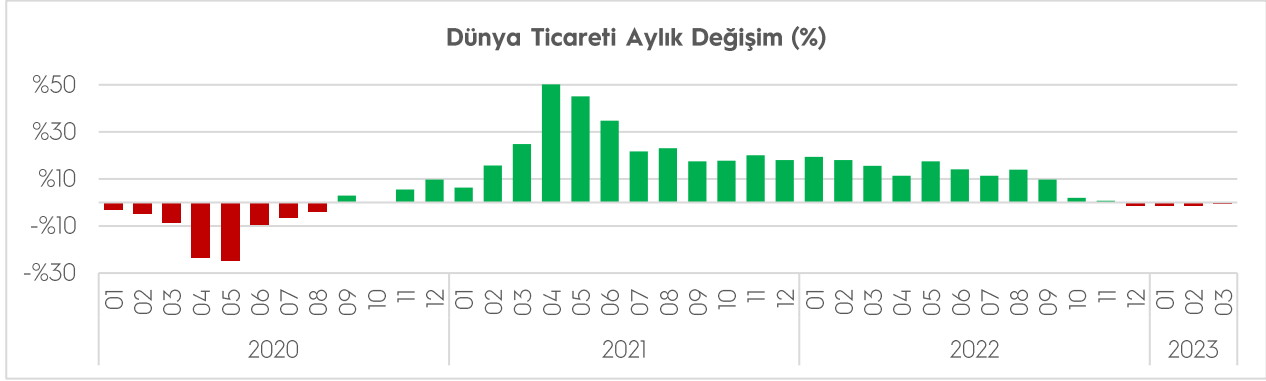
Net İhracatın Büyümeye Katkısı
(Çeyreklik, YoY)



(Kaynak: TÜİK)

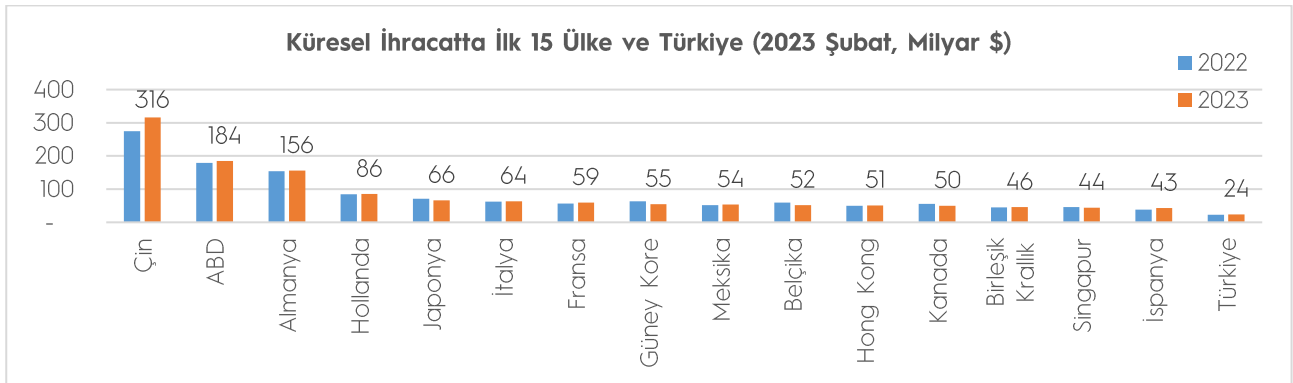
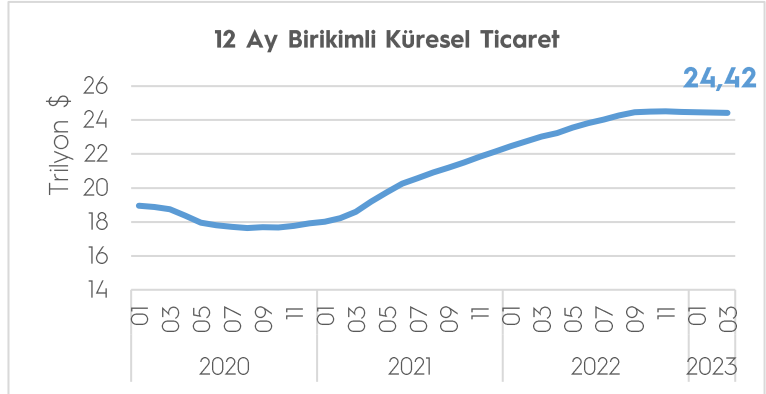
KÜRESEL TİCARET

Dünya Ticaret Örgütü (WTO), küresel ticaretin yaklaşık yüzde 90'ını gerçekleştiren 71 ülkeye ilişkin aylık dış ticaret verilerini açıkladı. Verilerden hareketle hesaplanan tahmini küresel ihracat hacmi, 2023 yılı Mart ayında önceki yılın aynı ayına göre yüzde 0,5 düşüyle 2,16 trilyon dolar olarak gerçekleşti. Yıllıklandırılmış küresel ticaret ise yüzde 1,1 düşüyle 24,42 trilyon dolar oldu.



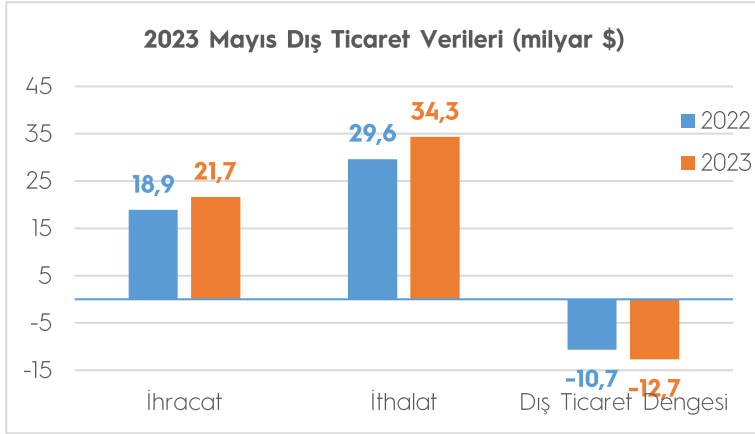
Mart ayında, verisi açıklanan ülkelerin 33'ü ihracatını artırdı. Asya-Pasifik ve Çin dışındaki Uzak Doğu ülkelerinde görülen düşüş dikkat çekti.

Mart ayında en fazla ihracat gerçekleştiren ülkelerden Çin'in ihracatı geçen senenin aynı ayına göre yüzde 14,8, ABD'nin ihracatı yüzde 2,9 ve Almanya'nın ihracatı yüzde 1,3 artarken; Japonya'nın ihracatı yüzde 7,5, Güney Kore'nin ihracatı yüzde 13,8 ve Belçika'nın ihracatı yüzde 12,9 geriledi. Aynı dönemde Türkiye'nin ihracatı yüzde 4,4 artışla 23,6 milyar dolar olarak gerçekleşmişti.



(Kaynak: WTO)

MAL TİCARETİ VERİLERİ

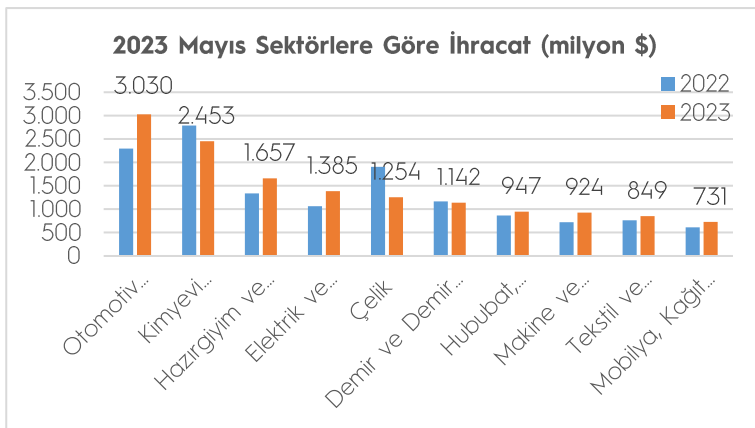
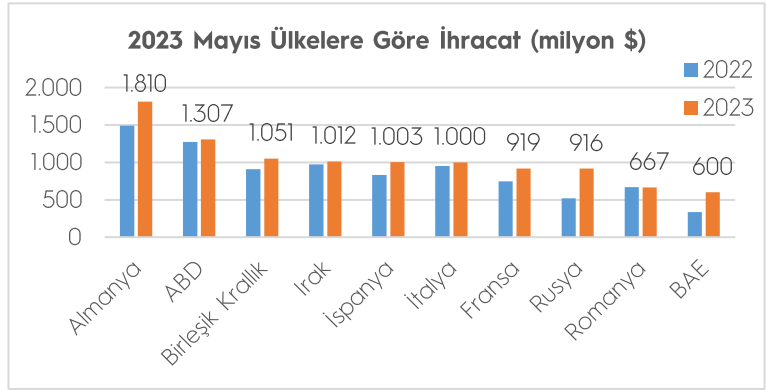


2023 yılı Mayıs ayında ihracat geçtiğimiz yılın aynı ayına göre yüzde 14,4 artışla 21,7 milyar dolar, ithalat ise yüzde 16 artışla 34,3 milyar dolar olarak gerçekleşti.

Dış ticaret açığı 12,7 milyar dolar olarak gerçekleşti. İhracatın ithalatı karşılama oranı bir önceki yıl Mayıs ayında yüzde 64 iken bu yıl yüzde 63,1 oldu.

Mayıs ayında 219 ülke ve bölgeye ihracat gerçekleştirildi, 138 ülke ve bölgeye ihracat arttı. Mayıs ayında en fazla ihracat gerçekleştirilen ülke 1,81 milyar dolar ile Almanya olurken, Almanya'yı 1,31 milyar dolarla ABD ve 1,05 milyar dolarla Birleşik Krallık izledi. İlk 10 ülkenin ihracattaki payı yüzde 47,5 olarak gerçekleşti.

Ülke grubu bazında bakıldığında ise, Avrupa Birliği'ne (AB-27) ihracat yüzde 13,9 artışla 9,09 milyar dolar olurken, AB-27'nin toplam ihracattaki payı yüzde 42 oldu. Avrupa kıtasının tamamına 12,48 milyar dolar ihracat gerçekleştirildi. Yakın ve Orta Doğu'ya ihracat yüzde 12,2 artışla 3,56 milyar dolar, Afrika Kıtasına ihracat yüzde 2,8 düşüşle 1,85 milyar dolar, Orta Asya ve Uzak Doğu'ya ihracat yüzde 31,2 artışla 1,73 milyar dolar, Kuzey Amerika'ya ihracat ise yüzde 4,6 artışla 1,46 milyar dolar oldu.



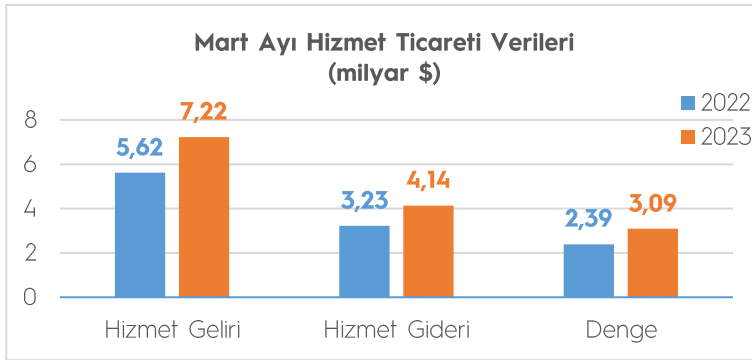
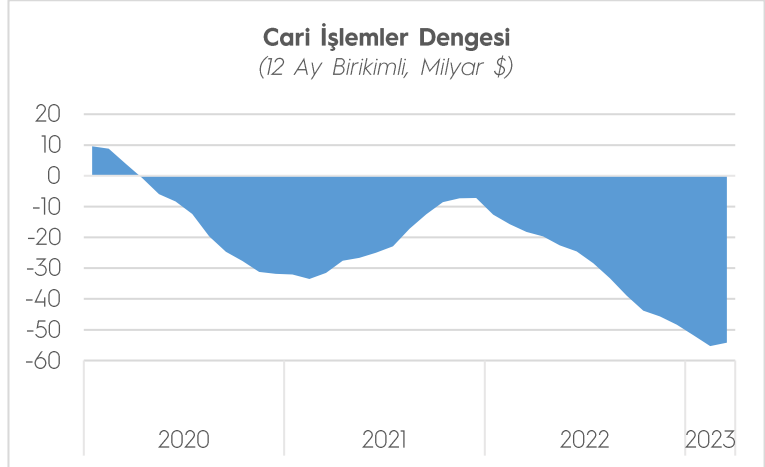
(Kaynak: Ticaret Bakanlığı, TİM)

Mayıs ayında en fazla ihracatı Otomotiv Endüstrisi sektörü gerçekleştirdi. Sektörün ihracatı, bir önceki yılın aynı dönemine göre yüzde 32,0 artışla 3,03 milyar dolar oldu. Kimyevi Maddeler ve Mamulleri sektörü 2,45 milyar dolar ihracatla ikinci, Hazırlanmış ve Konfeksiyon sektörü ise 1,66 milyar dolarla üçüncü en fazla ihracat gerçekleştirilen sektör oldu.

ÖDEMELER DENGESİ ve HİZMET TİCARETİ VERİLERİ

Mart ayında cari işlemler açığı 4,48 milyar dolar olarak gerçekleşti. Bunun sonucunda on iki aylık cari işlemler açığı 54,22 milyar dolar oldu.

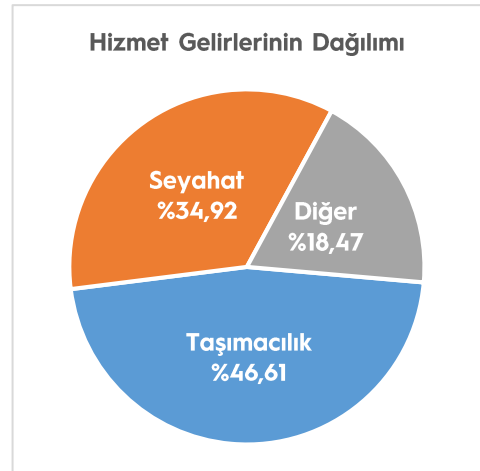
Ödemeler dengesi tanımlı dış ticaret açığı 6,30 milyar dolar oldu. Portföy yatırımları 1,03 milyar dolar tutarında net çıkış kaydetti. Alt kalemler itibarıyla incelendiğinde, yurt dışı yerleşiklerin hisse senedi piyasasında 256 milyon dolar net satış ve devlet iç borçlanma senetleri piyasasında 36 milyon dolar net alış yaptığı görüldü. Resmi rezervlerde ise 264 milyon dolar net düşüş oldu.



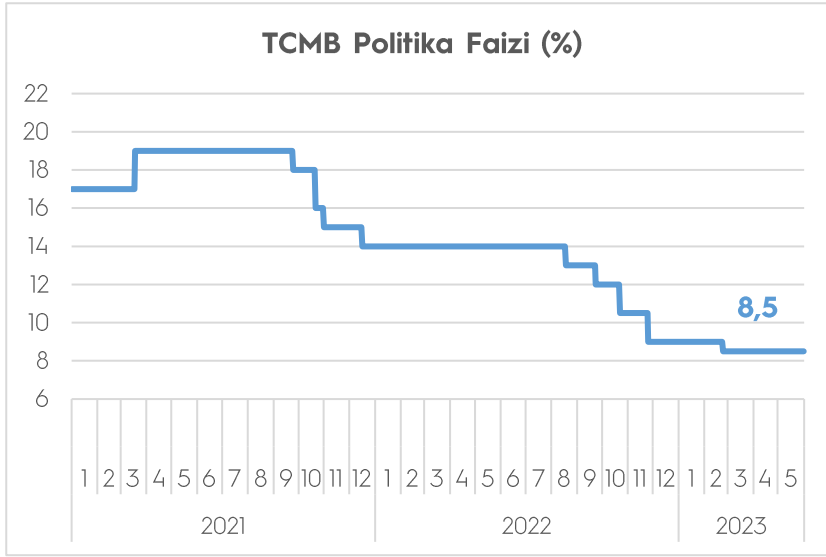
Yurt dışından sağlanan kredilerle ilgili olarak, Genel Hükümet ve bankalar sırasıyla 8 milyon dolar ve 7 milyon dolar net kullanım, diğer sektörler ise 464 milyon dolar net geri ödeme gerçekleştirdi. Doğrudan yatırımlardan kaynaklanan net girişler 238 milyon dolar olarak kaydedildi.

Mart ayında Türkiye, hizmet ticaretinde 7,22 milyar dolar gelir ve 3,23 milyar dolar gider ile 3,09 milyar dolar fazla verdi. Hizmet gelirleri Mart ayında bir önceki yılın aynı ayına göre %28,6 arttı. Yılın ilk 3 ayında hizmet gelirleri 19,84 milyar dolar, hizmet giderleri ise 9,00 milyar dolar oldu. Bunun sonucunda Ocak-Mart döneminde bir önceki yılın aynı dönemine göre %33,8 artışla 8,39 milyar dolar fazla verildi. Yıllıklandırılmış bazda hizmet gelirleri 95,05 milyar dolara ulaştı. Hizmet gelirlerinin alt kalemlerinde ise taşımacılık gelirleri %36,0 artışla 3,37 milyar dolar, seyahat gelirleri %14,7 artışla 2,52 milyar dolar olarak gerçekleşti.

(Kaynak: TCMB)



TCMB PARA POLİTİKASI KURULU TOPLANTISI

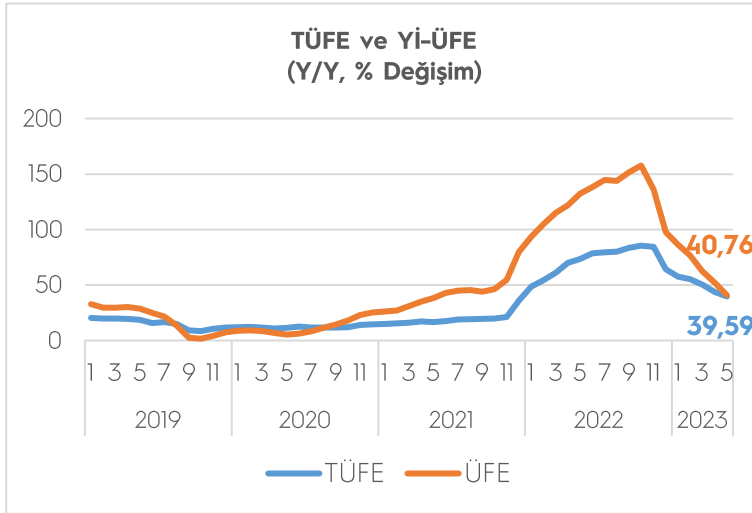


TCMB 25 Mayıs tarihli Para Politikası Kurulu (PPK), politika faizi olan bir hafta vadeli repo ihale faiz oranını değiştirilerek 8,5'te tuttu.

Yapılan açıklamada, deprem bölgesinde ekonomik faaliyetin beklenenden hızlı toparlandığı, orta vadede depremin Türkiye ekonomisinin performansı üzerinde kalıcı bir etkide bulunmayacağına ilişkin belirlendiği, büyümenin kompozisyonunda sürdürülebilir bileşenlerin payının yüksek seyrettiği, turizmin cari işlemler dengesine beklentileri aşan güçlü katkısının yılın tüm aylarına yayılarak devam ettiği belirtildi. İç tüketim talebinde devam eden artış, enerji fiyatlarındaki yüksek seviye ve ana ihracat pazarlarındaki zayıf iktisadi faaliyetin ise cari denge üzerindeki riskleri canlı tuttuğu vurgulandı. Açıklamada ayrıca, TCMB'nin, fiyat istikrarı temel amacı doğrultusunda enflasyonda kalıcı düşüşe işaret eden güçlü göstergeler oluşana ve orta vadeli yüzde 5 hedefine ulaşmaya kadar elindeki tüm araçları kararlılıkla kullanmaya devam edeceği belirtildi.

(Kaynak: TCMB)

ENFLASYON



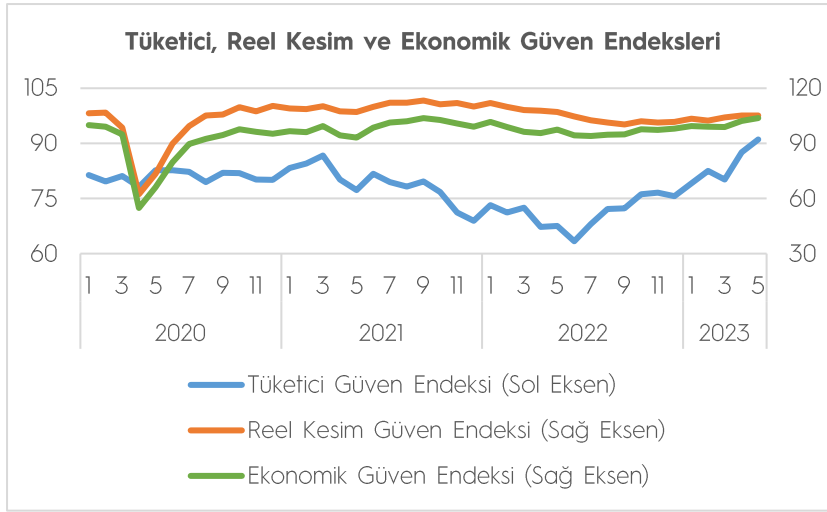
TÜFE'deki değişim 2023 yılı Mayıs ayında bir önceki aya göre %0,04, bir önceki yılın Aralık ayına göre %15,26, bir önceki yılın aynı ayına göre %39,59 ve on iki aylık ortalamalara göre %63,72 olarak gerçekleşti. Bir önceki yılın aynı ayına göre en az artış gösteren ana grup %19,49 ile giyim ve ayakkabı oldu. Buna karşılık, bir önceki yılın aynı ayına göre artışın en yüksek olduğu ana grup ise %68,98 ile lokanta ve oteller oldu.

Yİ-ÜFE ise 2023 yılı Mayıs ayında bir önceki aya göre %0,65, bir önceki yılın Aralık ayına göre %7,81, bir önceki yılın aynı ayına göre %40,76 ve on iki aylık ortalamalara göre %95,80 artış gösterdi.

Ana sanayi gruplarının yıllık değişimleri; ara malında %35,82, dayanıklı tüketim malında %49,10, dayanıksız tüketim malında %64,92, enerjide %9,62 ve sermaye malında %49,97 artış olarak gerçekleşti.

(Kaynak: TÜİK)

GÜVEN ENDEKSLERİ



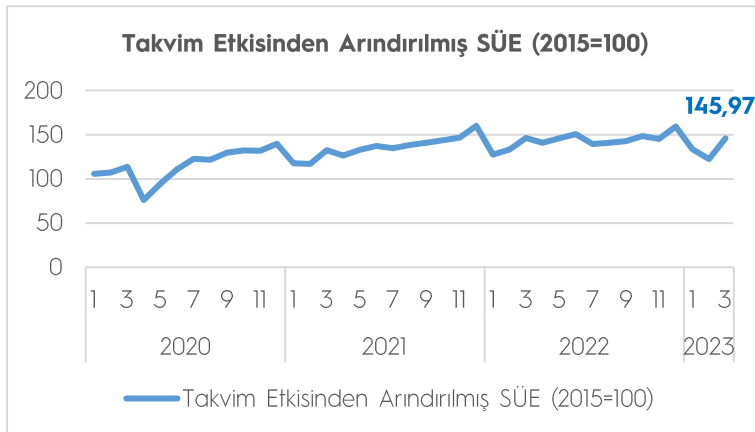
2023 yılı Mayıs ayında RKGE, bir önceki aya göre değişmeyecek 105,1 seviyesinde gerçekleşti. Endeksi oluşturan anket sorularına ait yayılma endeksleri incelendiğinde, gelecek üç aydaki ihracat sipariş miktarı, gelecek üç aydaki üretim hacmi ve son üç aydaki toplam sipariş miktarına ilişkin değerlendirmelerin endeksi artış yönünde etkilediği, sabit sermaye yatırım harcaması, genel gidişat, gelecek üç aydaki toplam istihdam, mevcut mamul mal stoku ve mevcut toplam sipariş miktarına ilişkin değerlendirmelerin endeksi azalış yönünde etkilediği görüldü.

Ekonomik güven endeksi Mayıs ayında %1,4 oranında artarak 103,7 değerini aldı. Ekonomik güven endeksine tüketici, perakende ticaret ve inşaat güven endeksleri pozitif yönlü etki ederken, reel kesim ve hizmet güven endeksleri negatif etki etti.

Tüketici eğilim anketi sonuçlarından hesaplanan mevsim etkilerinden arındırılmış tüketici güven endeksi, Mayıs ayında bir önceki aya göre %4,0 oranında arttı. Nisan ayında 87,5 olan endeks, Mayıs ayında 91,1 oldu. Mevcut dönemde hanenin maddi durumu endeksi %2,2 artarak 70,6 oldu. Gelecek 12 aylık döneme ilişkin genel ekonomik durum beklentisi endeksi ise %5,7 artarak 100,5 oldu.

(Kaynak: TÜİK, TCMB)

SANAYİ ÜRETİMİ



Sanayi Üretim Endeksi, Mart ayında takvim etkisinden arındırılmış seride bir önceki yılın aynı ayına göre yüzde 0,1 azalış göstererek 145,97 oldu. 2023 yılı Mart ayında madencilik ve taş ocakçılığı sektörü endeksi bir önceki yılın aynı ayına göre %10,4, elektrik, gaz, buhar ve iklimlendirme üretimi ve dağıtım sektörü endeksi %7,8 azaldı, imalat sektörü endeksi %1,4 arttı.

Nisan ayında imalat sanayi genelinde kapasite kullanım oranı (KKO), bir önceki aya göre 0,6 puan artarak yüzde 76,0 seviyesinde gerçekleşti. Mevsimsel etkilerden arındırılmış kapasite kullanım oranı (KKO-MA), bir önceki aya göre 0,7 puan artarak yüzde 76,3 seviyesinde gerçekleşti.

(Kaynak: TÜİK, TCMB)

İŐGÜCÜ İSTATİSTİKLERİ

İŐsiz sayısı, 2023 yılı Mart ayında bir önceki aya göre 4 bin kiŐi artarak 3 milyon 508 bin kiŐi oldu. İŐsizlik oranı ise deęiŐim göstermeyerek %10,0 seviyesinde gerçekteŐi. İŐsizlik oranı erkeklerde %8,1 iken kadınlarda %13,8 olarak tahmin edildi.

İstihdam edilenlerin sayısı 2023 yılı Mart ayında bir önceki aya göre 37 bin kiŐi artarak 31 milyon 462 bin kiŐi, istihdam oranı ise deęiŐim göstermeyerek %48,2 oldu. Bu oran erkeklerde %66,0 iken kadınlarda %30,7 olarak gerçekteŐi.

15-24 yaŐ grubunu kapsayan genç nüfusta iŐsizlik oranı bir önceki aya göre 0,7 puanlık artış ile %20,1 oldu. Bu yaŐ grubunda iŐsizlik oranı; erkeklerde %15,2, kadınlarda ise %28,9 olarak tahmin edildi.

Zamana baęlı eksik istihdam, potansiyel iŐgücü ve iŐsizlerden oluŐan atıl iŐgücü oranı 2023 yılı Mart ayında bir önceki aya göre 1,6 puanlık azalış ile %21,8 oldu. Zamana baęlı eksik istihdam ve iŐsizlerin bütünlüŐik oranı %15,1 iken iŐsiz ve potansiyel iŐgücünün bütünlüŐik oranı %17,2 olarak tahmin edildi.

(Kaynak: TÜİK)



TİM ÜLKE BİLGİ NOTLARI



Çekya Ülke Bilgi Notu
Irak Ülke Bilgi Notu
Macaristan Ülke Bilgi Notu
Polonya Ülke Bilgi Notu

tim.org.tr/tr/raporlar-yayinlar

VERİ TAKVİMİ

| Veri | Tarih |
|--|------------|
| Sanayi Üretim Endeksi | 09.06.2023 |
| İşgücü İstatistikleri | 12.06.2023 |
| Ödemeler Dengesi | 12.06.2023 |
| Tüketici Güven Endeksi | 19.06.2023 |
| Reel Kesim Güven Endeksi | 21.06.2023 |
| İktisadi Yönelim İstatistikleri | 21.06.2023 |
| Kapasite Kullanım Oranı | 21.06.2023 |
| TCMB Para Politikası Kurulu Toplantısı | 22.06.2023 |
| Ekonomik Güven Endeksi | 23.06.2023 |
| Dış Ticaret Verileri | 03.07.2023 |
| Tüketici Fiyat Endeksi | 03.07.2023 |
| Yurt İçi Üretici Fiyat Endeksi | 03.07.2023 |
| Küresel Ticaret | 05.07.2023 |